

SCHRITT FÜR SCHRITT ANLEITUNG

AB APP-VERSION 5.0.4; STAND 12.12.2025

So bestellst du dir deine On-Demand Fahrt mit Pick-e-Ride.

1.



App downloaden:

Die App ist kostenlos und verfügbar im [App Store für iOS](#) und in [Google Play für Android](#).



[Pick-e-Bike für iOS](#)



[Pick-e-Bike für Android](#)

2.



Registrieren:

Falls du noch keinen Pick-e-Bike Account hast:

➔ **Registrierte dich und erstelle einen neuen Account.**

Zur Registrierung benötigst du:

Für Pick-e-Ride 🚲:

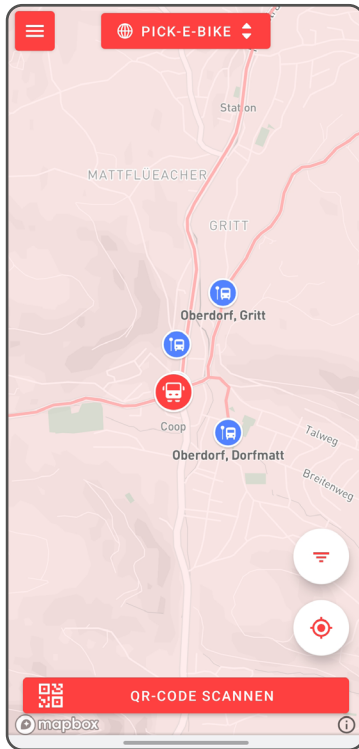
- E-Mail Adresse
- Telefonnummer

Zusätzlich für E-Bikes & E-Scooter 🚲🛴:

- ID / Reisepass oder Führerschein
- Kreditkarte

Die Registrierung ist kostenlos.

3.



Fahrt bestellen:

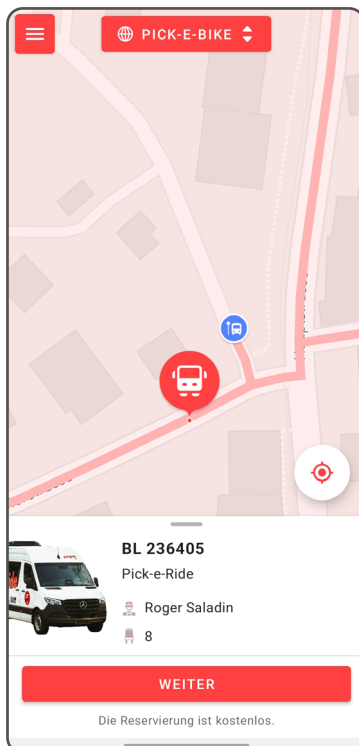
Der aktuelle Live-Standort des Busses wird mit dem roten Bus-Symbol angezeigt.



Die verfügbaren Haltestellen werden mit den blauen Symbolen dargestellt.



4.

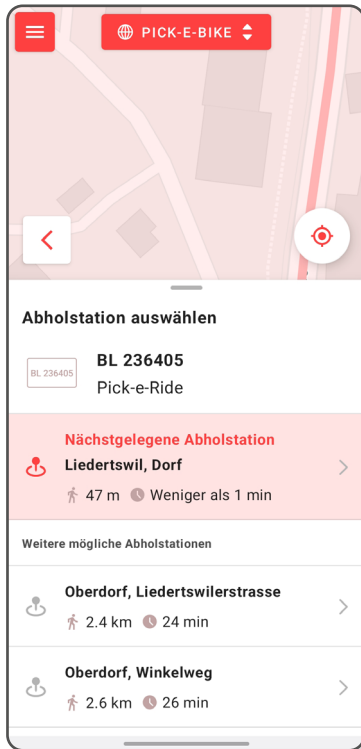


👉 Klicke auf das Bus-Symbol.

In der Übersicht siehst du den Namen der aktuellen Fahrer:in sowie die momentane Anzahl freier Sitzplätze.

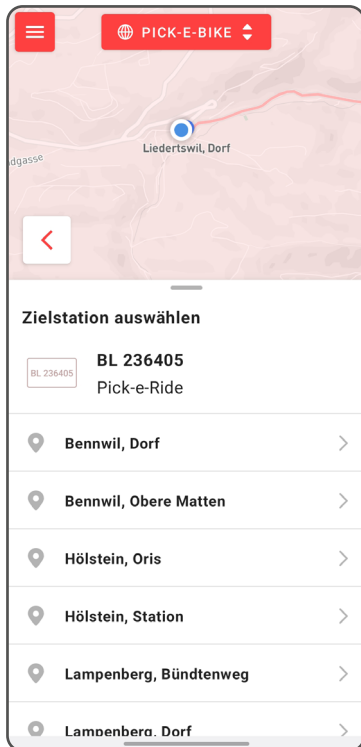
👉 Klicke danach auf den roten Button «weiter».

5.



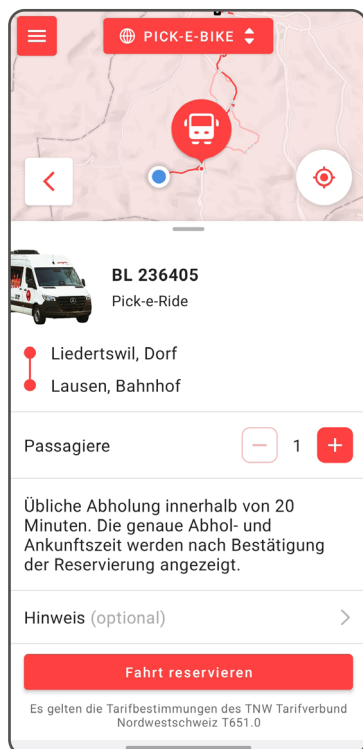
👉 **Wähle die Haltestelle aus**, an der du abgeholt werden willst.

6.



👉 **Wähle deine Ziel-Haltestelle aus.**

7.



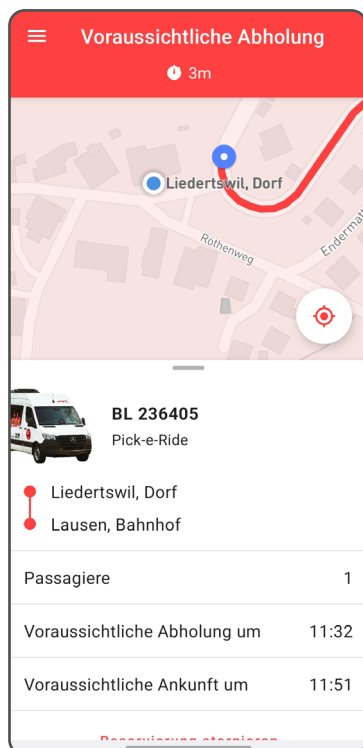
Gib die Anzahl Fahrgäste an.

Im Feld «Hinweis» kannst du uns mitteilen, ob du z.B mit einem Kinderwagen oder Rollstuhl unterwegs bist.

👉 **Klicke auf den Button «Fahrt reservieren»,** um deine Bestellung zu bestätigen.

Jetzt macht sich der Pick-e-Ride Bus so schnell wie möglich auf den Weg zu dir!

8.



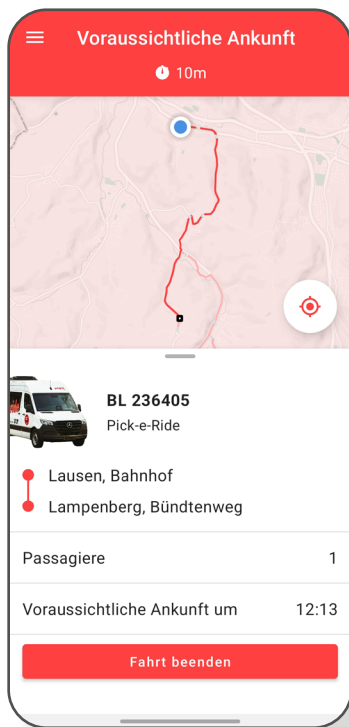
Die ungefähre Abhol- und Ankunftszeit wird angezeigt.

Beachte, dass es sich dabei um Schätzungen handelt*.

🕒 Zeit, dich an die Haltestelle zu begeben!

**Die aktuelle Verkehrssituation und äussere Faktoren können Einfluss auf die Warte- und Ankunftszeit haben. Möglicherweise macht der Pick-e-Ride Bus einen Umweg, um andere Fahrgäste während der Fahrt aufzusammeln.*

9.



 **Steig ein und zeige dem / der Fahrer:in dein gültiges Ticket.**

Die ungefähre Ankunftszeit wird angezeigt.

Beachte, dass es sich dabei um Schätzungen handelt*.

10.



Fahrt beenden:

Wenn du am Ziel ankommst, kannst du **deine Fahrt bewerten** und beenden. ★★★★★

**Die aktuelle Verkehrssituation und äussere Faktoren können Einfluss auf die Warte- und Ankunftszeit haben. Möglicherweise macht der Pick-e-Ride Bus einen Umweg, um andere Fahrgäste während der Fahrt aufzusammeln.*



Pick-e-Ride ist im Baselbiet verfügbar und fährt auf folgenden BLT-Buslinien:

Linie 92 / 93: On-Time & On-Demand

Linie 106 / 109 / 110: Ausschliesslich On Time

FRAGEN?

Du hast Fragen oder brauchst Hilfe, um deine Pick-e-Ride Fahrt zu bestellen?

Wir helfen dir gerne weiter unter:



0848020304



hello@pickebike.ch



pickebike.ch/pick-e-ride/

Pick-e-Bike AG | Grenzweg 1 | 4104 Oberwil